



**Biro Perencanaan dan Hubungan Masyarakat  
Universitas Syiah Kuala**

# **MONITORING DAN EVALUASI KINERJA ANGGARAN DAN LAYANAN TRIDARMA UNIVERSITAS SYIAH KUALA TRIWULAN III TAHUN 2022**

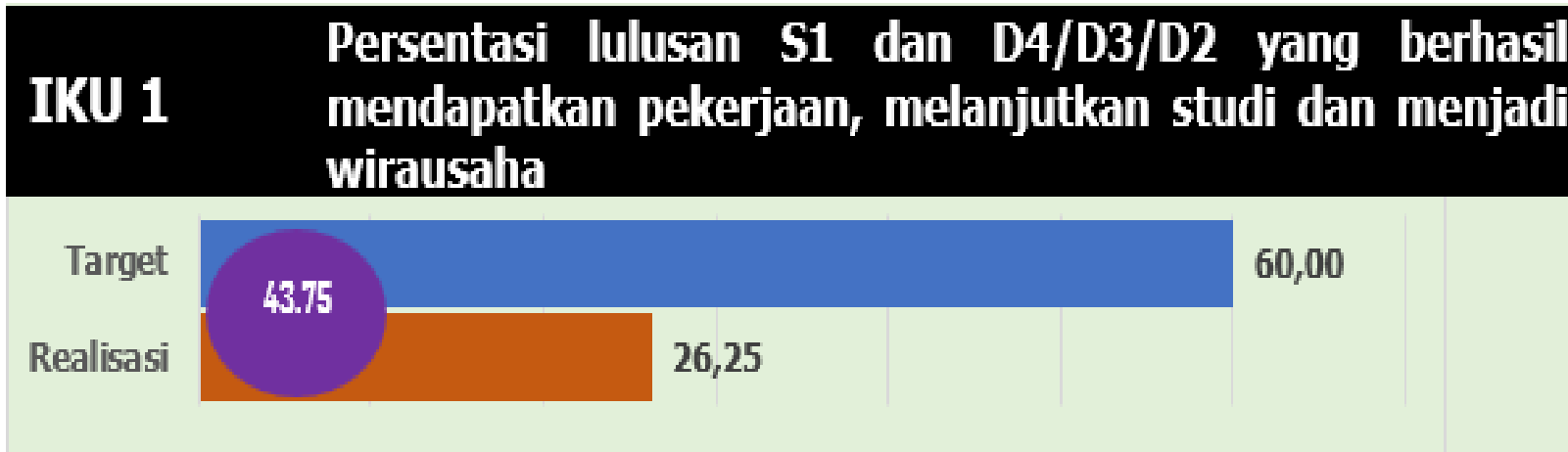
**Banda Aceh, 11 Nopember 2022**



# KINERJA TRIDARMA



# INDIKATOR KINERJA UTAMA



Kendala	Strategi
<ol style="list-style-type: none"> <li>1) Kesadaran lulusan untuk mengisi kuisisioner <i>tracer study</i> masih rendah</li> <li>2) Ketercapaian syarat kinerja untuk mendapatkan pekerjaan dan berwirausaha bagi lulusan belum optimal, terutama di Provinsi Aceh.</li> <li>3) Program untuk meningkatkan kesiapan mahasiswa dalam melanjutkan studi dan mendapatkan pekerjaan belum memadai.</li> </ol>	<ol style="list-style-type: none"> <li>1) Menghimpun data alumni pada saat pelaksanaan wisuda</li> <li>2) Meningkatkan partisipasi alumni untuk mengisi kuesioner</li> <li>3) Meningkatkan program MBKM dengan IDUKA dan DUDI khususnya di luar Provinsi Aceh</li> <li>4) Meningkatkan jejaring dengan PT lain baik dalam maupun luar negeri terutama dengan PT QS 100</li> <li>5) Menyiapkan program 1000 entrepreneur USK, inkubator bisnis dan penguatan mitra, serta menumbuhkan minat mahasiswa untuk berwirausaha</li> </ol>

## IKU 2

Persentase mahasiswa S1 dan D4/D3/D2 yang menghabiskan paling sedikit 20 (dua puluh) sks di luar kampus; atau meraih prestasi paling rendah tingkat nasional.

Target

48,50

20,00

Realisasi

9,70



### Kendala

- 1) Jumlah mitra dalam pelaksanaan MBKM masih terbatas.
- 2) Dukungan pelaksanaan kegiatan MBKM belum optimal.
- 3) Perolehan hibah dari Kementerian dan proses konversi mata kuliah untuk program MBKM belum sesuai dengan harapan.
- 4) Pelaporan kegiatan MBKM di [iku-feeder.usk.ac.id](http://iku-feeder.usk.ac.id) belum optimal

### Strategi

- 1) Meningkatkan Kerjasama dengan IDUKA dan DUDI dalam pelaksanaan MBKM
- 2) Perekrutan mahasiswa calon peserta program merdeka belajar di luar kampus sebanyak 2.384 mahasiswa.
- 3) Meningkatkan dukungan dalam pelaksanaan MBKM.
- 4) Menyediakan dana untuk pelaksanaan kegiatan MBKM
- 5) Melakukan koordinasi dengan pihak terkait dalam rangka optimalisasi pelaporan kegiatan MBKM di [iku-feeder.usk.ac.id](http://iku-feeder.usk.ac.id).

### IKU 3

Persentase dosen yang berkegiatan tridarma di kampus lain, di QS100 berdasarkan bidang ilmu (QS100 by subject), bekerja sebagai praktisi di dunia industri, atau membina mahasiswa yang berhasil meraih prestasi paling rendah tingkat nasional dalam 5 (lima) tahun terakhir



Kendala	Strategi
<ol style="list-style-type: none"><li>1) Kesadaran dosen untuk mengupdate data dalam aplikasi SISTER masih belum maksimal.</li><li>2) Jumlah dosen yang melaksanakan kegiatan Tri dharma di PT lain dan sebagai praktisi dunia industri masih rendah.</li></ol>	<ol style="list-style-type: none"><li>1) Melakukan sosialisasi secara intensif dan berkala kepada dosen untuk mengupdate data pada SISTER</li><li>2) Meningkatkan kerja sama dengan mitra, baik PT maupun dunia industri, dalam pemberdayaan dosen</li><li>3) Menyusun regulasi untuk dosen yang berkegiatan di luar kampus</li></ol>

## IKU 4

Persentase dosen tetap berkualifikasi akademik S3; memiliki sertifikat kompetensi/profesi yang diakui oleh industri dan dunia kerja; atau berasal dari kalangan praktisi profesional, dunia industri, atau dunia kerja



### Kendala

- 1) Kesadaran dosen untuk mengupdate data dalam aplikasi SISTER masih belum maksimal.
- 2) Jumlah dosen yang berkualifikasi S3 cenderung turun untuk tahun-tahun mendatang (Dosen S3 akan memasuki masa pensiun)
- 3) Jumlah dosen bersertifikat kompetensi masih rendah.

### Strategi

- 1) Melakukan sosialisasi secara intensif kepada dosen untuk meng update data pada SISTER.
- 2) Memberikan bantuan kepada dosen dalam melanjutkan pendidikan S3.
- 3) Memfasilitasi dosen untuk mengikuti program sertifikasi kompetensi.

## IKU 5

Jumlah keluaran penelitian dan pengabdian kepada masyarakat yang berhasil mendapat rekognisi internasional atau diterapkan oleh masyarakat per jumlah dosen syarakat per jumlah dosen



### Kendala

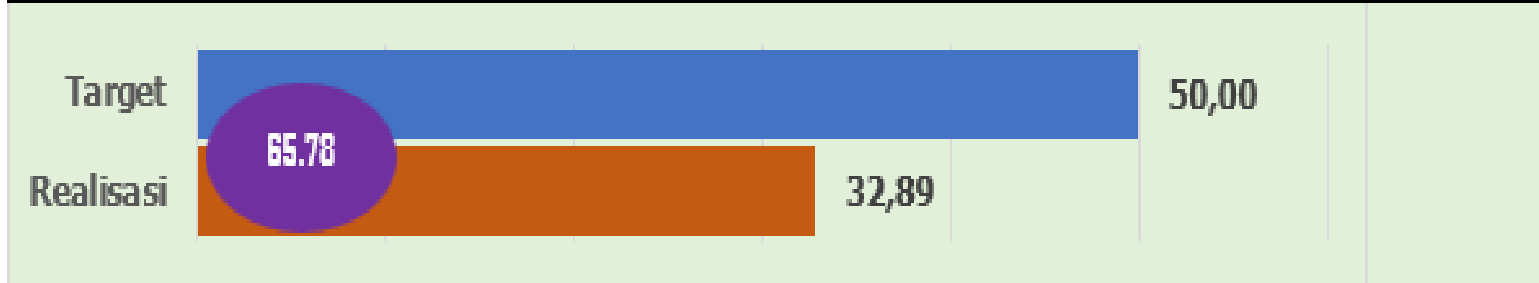
- 1) Luaran penelitian dan pengabdian dalam bentuk inovasi yang dapat dimanfaatkan oleh masyarakat belum optimal.
- 2) Luaran penelitian dan pengabdian untuk bidang-bidang tertentu masih rendah

### Strategi

- 1) Penguatan tim dalam pemetaan luaran penelitian dalam bentuk inovasi yang dapat dimanfaatkan oleh masyarakat
- 2) Mengembangkan *masterplan* penelitian dan pengabdian dari hulu ke hilir melalui penguatan pusat studi

## IKU 6

Persentase program studi S1 dan D4/D3/D2 yang melaksanakan kerja sama dengan mitra.



Kendala	Strategi
1) Pemahaman sebagian prodi terkait dengan kriteria kerjasama yang diakui sebagai capaian IKU masih rendah.	1) Melaksanakan sosialisasi pemahaman kriteria kerjasama 2) Melakukan update secara berkala aplikasi Simkerma 3) Meningkatkan fasilitas kemitraan dan implementasi kerjasama pada masing-masing unit kerja dan prodi



## IKU 7

Persentase mata kuliah S1 dan D4/D3/D2 yang menggunakan metode pembelajaran pemecahan kasus (case method) atau pembelajaran kelompok berbasis proyek (team-based project) sebagai sebagian bobot evaluasi



### Kendala


1. Masih terdapat beberapa mata kuliah prodi yang belum diinput dalam aplikasi iku-feeder.
2. Sebagian besar mata kuliah belum menggunakan metode pembelajaran pemecahan kasus atau pembelajaran kelompok berbasis proyek.

### Strategi

- 1) Menginstruksikan operator prodi untuk menginput mata kuliah ke dalam aplikasi iku-feeder.
- 2) Melakukan sosialisasi dan supervisi secara berkala metode pembelajaran pemecahan kasus atau pembelajaran kelompok berbasis proyek dalam pembelajaran.
- 3) Meningkatkan kapasitas dosen dan operator secara berkelanjutan

## IKU 8

Persentase program studi S1 dan D4/D3/D2 yang memiliki akreditasi atau sertifikat internasional yang diakui pemerintah



### Kendala

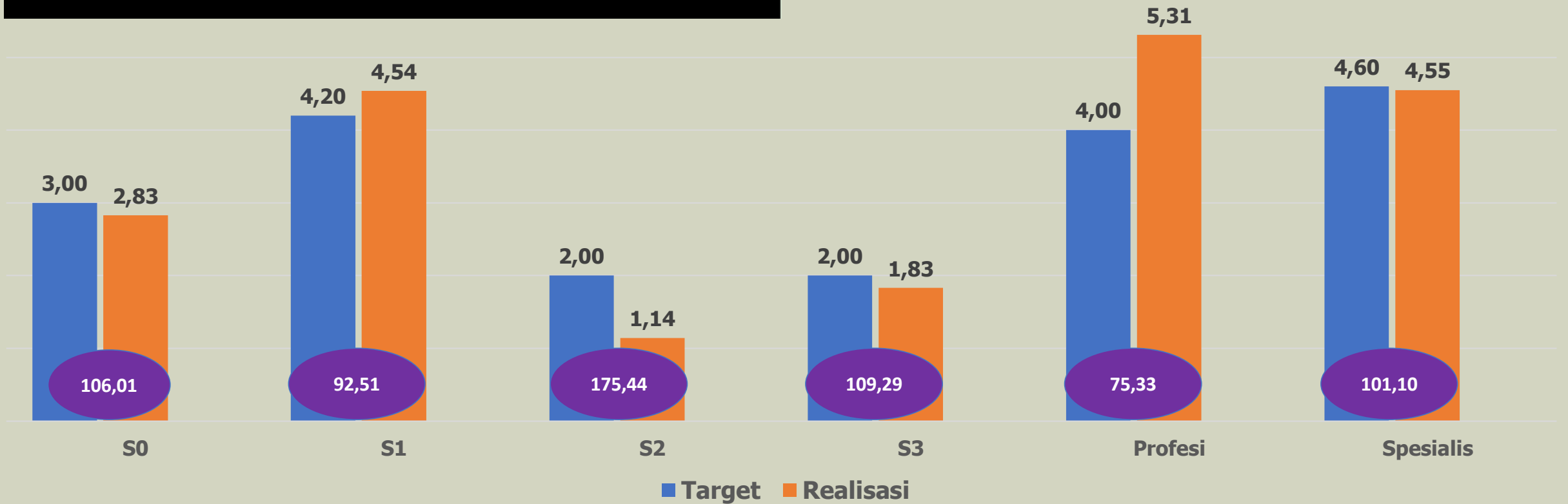
Pemetaan dan pendampingan prodi yang berpotensi terakreditasi Internasional belum terlaksana dengan baik.

### Strategi


- 1) Sebanyak 4 prodi pada Fakultas Teknik sudah dilakukan visitasi IABEE dengan rekomendasi perbaikan kurikulum dan K3. Bila terpenuhi bulan maret 2023 akan terakreditasi IABEE.
- 2) Sebanyak 5 program studi Kesehatan (S1 dan D3) sudah submit ke WFME- ASIIN pada Kedokteran, Keperawatan, Kedokteran Gigi dan Kedokteran Hewan.
- 3) Meningkatkan pemetaan dan pendampingan pada prodi yang berpotensi terakreditasi Intenasional secara berkala.

# INDIKATOR KINERJA TAMBAHAN

## IKT 1.01 Rata-rata lama studi



## IKT 1.02 Persentasi lulusan yang bersertifikat kompetensi dan Profesi



## IKT 1.03 Persentase Mahasiswa Penerima Beasiswa



# INDIKATOR KINERJA TAMBAHAN

## IKT 1.04 Persentase Dosen dengan Jabatan Guru Besar



## IKT 1.07 Jumlah Laboratorium yang Bersertifikat




## IKT 1.05 Persentase Dosen dengan Jabatan Lektor Kepala



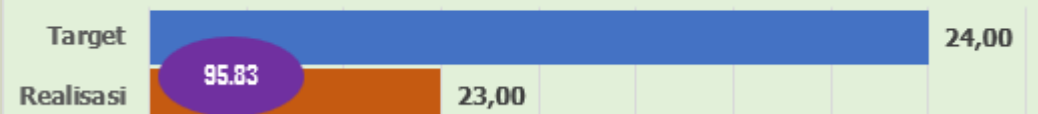
## IKT 2.01 Jumlah Pusat Unggulan Iptek



## IKT 1.06 Persentase Prodi Terakreditasi Unggul



## IKT 2.02 Jumlah Jurnal Bereputasi Terindeks Nasional



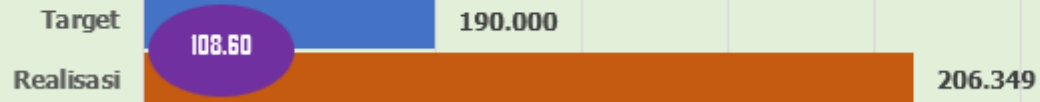
Sumber: Rekap Verifikasi Capaian IKU Fak/Unit Kerja TW3, 30 September 2022

# INDIKATOR KINERJA TAMBAHAN

## IKT 2.03 Jumlah Jurnal Bereputasi Terindeks Global



## IKT 2.04 Jumlah Sitasi Karya Ilmiah



## IKT 3.01 Jumlah kerjasama di bidang penelitian, pengabdian masyarakat dan pengembangan institusi



**PENGUKURAN KINERJA TRIDARMA ATAS IKU/IKT  
BERDASARKAN KONTRAK KINERJA  
REKTOR – KEMDIKBUD DAN RENSTRA 2020-2024**



# INDIKATOR KINERJA UTAMA (IKU)

No.	INDIKATOR KINERJA UTAMA	FEB	FKH	FH	FT	FP	FKIP	FK	FMIPA	FISIP	FKP	FKG	FKEP	Capaian USK 2022	Target Tahun 2022	% Progres thp Target Tahunan
	<b>IKU-1.01</b> Persentasi lulusan S1 dan D4/D3/D2 yang berhasil mendapatkan pekerjaan, melanjutkan studi dan menjadi wirausaha															
1.1	Jumlah Lulusan	683	0	265	729	466	742	36	243	187	134	0	0	3485		
1.2	Jumlah Lulusan yg Langsung Bekerja	144	0	36	22	87	5	0	74	65	38	0	0	471		
1.3	Jumlah Lulusan yg Menempuh Studi Lanjut	65	0	32	2	6	81	0	21	1	6	0	0	214		
1.4	Jumlah Lulusan yg Berwirausaha	74	0	45	8	80	30	0	22	41	7	0	0	307		
	<b>Nilai IKU 1.01</b>	<b>41,43</b>	<b>0,00</b>	<b>42,64</b>	<b>4,39</b>	<b>37,12</b>	<b>15,63</b>	<b>0,00</b>	<b>48,15</b>	<b>57,22</b>	<b>38,06</b>	<b>0,00</b>	<b>0,00</b>	<b>26,25</b>	<b>60,00</b>	<b>43,75</b>
	<b>IKU-1.02</b> Persentase Mahasiswa S1 dan D4/D3/D2 yang menghabiskan paling sedikit 20 (dua puluh) sks di luar kampus; atau meraih prestasi paling rendah tingkat nasional.															
2.1	Jumlah Mahasiswa Aktif	2309	889	1791	4693	2952	6085	1187	2333	2030	1264	0	571	25827		
2.2	Jumlah Mahasiswa yang menjalani 20 SKS diluar kampus	187	28	26	19	247	1291	0	116	252	224	0	0	628		
2.3	Jumlah Mahasiswa Berprestasi	22	14	14	5	0	8	17	5	2	2	26	14	115		
	<b>Nilai IKU 1.02</b>	<b>9,05</b>	<b>4,72</b>	<b>2,23</b>	<b>0,51</b>	<b>8,37</b>	<b>21,35</b>	<b>1,43</b>	<b>5,19</b>	<b>12,51</b>	<b>17,88</b>	<b>0,00</b>	<b>2,45</b>	<b>2,88</b>	<b>20,00</b>	<b>14,40</b>
	<b>IKU-1.04</b> Persentase dosen tetap berkualifikasi akademik S3; memiliki sertifikat kompetensi/profesi yang diakui oleh industri dan dunia kerja; atau berasal dari kalangan praktisi profesional, dunia industri, atau dunia kerja															
4.1	Jumlah Dosen	153	89	89	312	190	258	297	155	56	38	47	71	1668		
4.2	Jumlah Dosen Berkualifikasi Pendidikan Doktorat	68	31	37	132	109	162	52	81	9	9	11	11	701		
4.3	Jumlah Dosen Bersertifikasi Profesi	51	47	13	51	23	56	88	21	9	18	32	28	409		
4.4	Jumlah Dosen Dari Kalangan Praktisi	2	11	0	2	0	6	25	0	9	0	0	0	55		
	<b>Nilai IKU 1.04</b>	<b>79,08</b>	<b>100,00</b>	<b>56,18</b>	<b>59,29</b>	<b>69,47</b>	<b>86,82</b>	<b>55,56</b>	<b>65,81</b>	<b>48,21</b>	<b>71,05</b>	<b>91,49</b>	<b>54,93</b>	<b>69,84</b>	<b>40,00</b>	<b>174,40</b>

# INDIKATOR KINERJA UTAMA (IKU)

No.	INDIKATOR KINERJA UTAMA	FEB	FKH	FH	FT	FP	FKIP	FK	FMIPA	FISIP	FKP	FKG	FKEP	Capaian USK 2022	Target Tahun 2022	% Progres thp Target Tahunan
	<b>IKU-1.01</b>	<b>Persentasi lulusan S1 dan D4/D3/D2 yang berhasil mendapatkan pekerjaan, melanjutkan studi dan menjadi wirausaha</b>														
1.1	Jumlah Lulusan	683	0	265	729	466	742	36	243	187	134	0	0	3485		
1.2	Jumlah Lulusan yg Langsung Bekerja	144	0	36	22	87	5	0	74	65	38	0	0	471		
1.3	Jumlah Lulusan yg Menempuh Studi Lanjut	65	0	32	2	6	81	0	21	1	6	0	0	214		
1.4	Jumlah Lulusan yg Berwirausaha	74	0	45	8	80	30	0	22	41	7	0	0	307		
	<b>Nilai IKU 1.01</b>	<b>41,43</b>	<b>0,00</b>	<b>42,64</b>	<b>4,39</b>	<b>37,12</b>	<b>15,63</b>	<b>0,00</b>	<b>48,15</b>	<b>57,22</b>	<b>38,06</b>	<b>0,00</b>	<b>0,00</b>	<b>26,25</b>	<b>60,00</b>	<b>43,75</b>
	<b>IKU-1.02</b>	<b>Persentase Mahasiswa S1 dan D4/D3/D2 yang menghabiskan paling sedikit 20 (dua puluh) sks di luar kampus; atau meraih prestasi paling rendah tingkat nasional.</b>														
2.1	Jumlah Mahasiswa Aktif	2309	889	1791	4693	2952	6085	1187	2333	2030	1264	0	571	25827		
2.2	Jumlah Mahasiswa yang menjalani 20 SKS diluar kampus	187	28	26	19	247	1291	0	116	252	224	0	0	2390		
2.3	Jumlah Mahasiswa Berprestasi	22	14	14	5	0	8	17	5	2	2	26	14	115		
	<b>Nilai IKU 1.02</b>	<b>9,05</b>	<b>4,72</b>	<b>2,23</b>	<b>0,51</b>	<b>8,37</b>	<b>21,35</b>	<b>1,43</b>	<b>5,19</b>	<b>12,51</b>	<b>17,88</b>	<b>0,00</b>	<b>2,45</b>	<b>9,70</b>	<b>20,00</b>	<b>48,50</b>
	<b>IKU-1.04</b>	<b>Persentase dosen tetap berkualifikasi akademik S3; memiliki sertifikat kompetensi/profesi yang diakui oleh industri dan dunia kerja; atau berasal dari kalangan praktisi profesional, dunia industri, atau dunia kerja</b>														
4.1	Jumlah Dosen	153	73	89	312	190	258	297	155	56	38	47	71	1668		
4.2	Jumlah Dosen Berkualifikasi Pendidikan Doktoral	68	31	37	132	109	162	52	81	9	9	11	11	701		
4.3	Jumlah Dosen Bersertifikasi Profesi	51	39	13	51	23	56	88	21	9	18	32	28	409		
4.4	Jumlah Dosen Dari Kalangan Praktisi	2	3	0	2	0	6	25	0	9	0	0	0	55		
	<b>Nilai IKU 1.04</b>	<b>79,08</b>	<b>100,00</b>	<b>56,18</b>	<b>59,29</b>	<b>69,47</b>	<b>86,82</b>	<b>55,56</b>	<b>65,81</b>	<b>48,21</b>	<b>71,05</b>	<b>91,49</b>	<b>54,93</b>	<b>69,84</b>	<b>40,00</b>	<b>174,40</b>



# INDIKATOR KINERJA UTAMA (IKU)

No.	INDIKATOR KINERJA UTAMA	FEB	FKH	FH	FT	FP	FKIP	FK	FMIPA	FISIP	FKP	FKG	FKEP	Capaian USK 2022	Target Tahun 2022	% Progres thp Target Tahunan
	<b>IKU-3.03</b> Persentase dosen yang berkegiatan tridarma di kampus lain, di QS100 berdasarkan bidang ilmu (QS100 by subject), bekerja sebagai praktisi di dunia industri, atau membina mahasiswa yang berhasil meraih prestasi paling rendah tingkat nasional dalam 5 (lima) tahun terakhir															
7.1	Jumlah Dosen	153	89	89	312	190	258	297	155	56	38	47	71	1668		
7.2	Jumlah Dosen yang Bekerja di PT Lain	13	19	2	8	4	9	1	12	11	4	2		85		
7.3	Jumlah Dosen yang Bekerja Sebagai Praktisi	54	28	23	49	36	34	25	25	9	2	30	10	315		
7.4	Dosen Pendamping Mahasiswa Berprestasi	8	12	16	1	19	8	7	14	24	6	4		119		
	<b>Nilai IKU 3.03</b>	<b>49,02</b>	<b>66,29</b>	<b>46,07</b>	<b>18,59</b>	<b>31,05</b>	<b>19,77</b>	<b>11,11</b>	<b>32,90</b>	<b>78,57</b>	<b>31,58</b>	<b>76,60</b>	<b>14,08</b>	<b>31,12</b>	<b>20,00</b>	<b>155,58</b>
	<b>IKU-3.06</b> Persentase program studi S1 dan D4/D3/D2 yang melaksanakan kerja sama dengan mitra.															
8.1	Jumlah Prodi D3 dan Strata I	11	2	1	14	12	17	2	9	4	3	1	1	76		
8.2	Jumlah Prodi yang Melaksanakan Kerjasama	5	1	1	2	4	4	1	1	4	2	0	1	25		
	<b>Nilai IKU 3.06</b>	<b>45,45</b>	<b>50,00</b>	<b>100,00</b>	<b>14,29</b>	<b>33,33</b>	<b>23,53</b>	<b>50,00</b>	<b>11,11</b>	<b>100,00</b>	<b>66,67</b>	<b>0,00</b>	<b>100,00</b>	<b>32,89</b>	<b>50,00</b>	<b>65,78</b>

# INDIKATOR KINERJA TAMBAHAN (IKT)

No.	INDIKATOR KINERJA UTAMA	FEB	FKH	FH	FT	FP	FKIP	FK	FMIPA	FISIP	FKP	FKG	FKEP	Capaian USK 2022	Target Tahun 2022	% Progres trhdp Target Tahunan
<b>IKT-1.01</b>	<b>Rata-rata Lama Studi D3</b>															
	Jumlah Lulusan	207	24		40	47			16					334		
	Rata-rata Lama Studi	3,29	0,00		3,93	3,50			3,46					2,83		
	<b>Nilai IKT 1.01</b>	<b>3,29</b>	<b>0,00</b>		<b>3,93</b>	<b>3,50</b>	<b>0,00</b>	<b>0,00</b>	<b>3,46</b>	<b>0,00</b>	<b>0,00</b>	<b>0,00</b>	<b>0,00</b>	<b>2,83</b>	<b>3,00</b>	<b>105,84</b>
<b>IKT-1.02</b>	<b>Rata-rata Lama Studi S1</b>															
	Jumlah Lulusan	438	191	122	291	372	766	180	205	187	211	14	69	3046		
	Rata-rata Lama Studi	4,66	4,10	4,56	5,09	4,90	4,79	3,95	5,02	4,96	4,50	4,25	3,77	4,54		
	<b>Nilai IKT 1.02</b>	<b>4,66</b>	<b>4,10</b>	<b>4,56</b>	<b>5,09</b>	<b>4,90</b>	<b>4,79</b>	<b>3,95</b>	<b>5,02</b>	<b>4,96</b>	<b>4,50</b>	<b>4,25</b>	<b>3,77</b>	<b>4,54</b>	<b>4,20</b>	<b>92,42</b>
<b>IKT-1.03</b>	<b>Rata-rata Lama Studi Profesi</b>															
	Jumlah Lulusan		128		78			171				16		393		
	Rata-rata Lama Studi		1,30		0,50			2,58				3,62		2,00		
	<b>Nilai IKT 1.03</b>	<b>0,00</b>	<b>1,30</b>	<b>0,00</b>	<b>0,50</b>	<b>0,00</b>	<b>0,00</b>	<b>2,58</b>	<b>0,00</b>	<b>0,00</b>	<b>0,00</b>	<b>3,62</b>	<b>0,00</b>	<b>1,14</b>	<b>2,00</b>	<b>175,00</b>
<b>IKT-1.04</b>	<b>Rata-rata Lama Studi S2</b>															
	Jumlah Lulusan	222	1	65	48	26	133	31	17				11	554		
	Rata-rata Lama Studi	2,51	0,00	2,89	2,80	2,96	3,26	1,43	2,73				3,43	2,45		
	<b>Nilai IKT 1.04</b>	<b>2,51</b>	<b>0,00</b>	<b>2,89</b>	<b>2,80</b>	<b>2,96</b>	<b>3,26</b>	<b>1,43</b>	<b>2,73</b>	<b>0,00</b>	<b>0,00</b>	<b>0,00</b>	<b>3,43</b>	<b>1,83</b>	<b>2,00</b>	<b>109,06</b>
<b>IKT-1.05</b>	<b>Rata-rata Lama Studi S3</b>															
	Jumlah Lulusan	33		3										36		
	Rata-rata Lama Studi	5,67		4,94										5,31		
	<b>Nilai IKT 1.05</b>	<b>5,67</b>	<b>0,00</b>	<b>4,94</b>	<b>0,00</b>	<b>0,00</b>	<b>0,00</b>	<b>0,00</b>	<b>0,00</b>	<b>0,00</b>	<b>0,00</b>	<b>0,00</b>	<b>0,00</b>	<b>5,31</b>	<b>4,00</b>	<b>75,34</b>
<b>IKT-1.06</b>	<b>Rata-rata Lama Studi Dokter Spesialis</b>															
	Jumlah Lulusan			1791				79						1870		
	Rata-rata Lama Studi							4,55						4,55		
	<b>Nilai IKT 1.06</b>	<b>0,00</b>	<b>0,00</b>	<b>0,00</b>	<b>0,00</b>	<b>0,00</b>	<b>0,00</b>	<b>4,55</b>	<b>0,00</b>	<b>0,00</b>	<b>0,00</b>	<b>0,00</b>	<b>0,00</b>	<b>4,55</b>	<b>4,60</b>	<b>101,10</b>
<b>IKT-1.07</b>	<b>Persentase Lulusan Bersertifikat Kompetensi</b>															
	Jumlah peserta uji kompetensi/profesi	138	130			103		215	7		35	10		638		
	Jumlah Peserta yang lulus	138	130			102		215	7		35	7		634		
	<b>Nilai IKT 1.07</b>	<b>100,00</b>	<b>100,00</b>	<b>0,00</b>	<b>0,00</b>	<b>99,03</b>	<b>0,00</b>	<b>100</b>	<b>100,00</b>	<b>0,00</b>	<b>100,00</b>	<b>70,00</b>	<b>0,00</b>	<b>99,37</b>	<b>61,00</b>	<b>162,91</b>
<b>IKT-1.08</b>	<b>Persentase program studi S1 dan D4/D3/D2 yang memiliki akreditasi atau sertifikat internasional yang diakui pemerintah</b>															
	Jumlah Mahasiswa	2990	832	1791	4693	3146	6085	1187	2333	2030	1264	294	571	27216		
	Jumlah Mahasiswa Penerima Beasiswa	421	42,00	359	209	896	1583	316	536	528	596	20	276	4199		
	<b>Nilai IKU 1.08</b>	<b>14,08</b>	<b>5,05</b>	<b>20,04</b>	<b>4,45</b>	<b>28,48</b>	<b>26,01</b>	<b>26,62</b>	<b>22,97</b>	<b>26,01</b>	<b>47,15</b>	<b>6,80</b>	<b>48,34</b>	<b>31,14</b>	<b>26,00</b>	<b>119,77</b>

# INDIKATOR KINERJA TAMBAHAN (IKT)

No.	INDIKATOR KINERJA UTAMA	FEB	FKH	FH	FT	FP	FKIP	FK	FMIPA	FISIP	FKP	FKG	FKEP	Capaian USK 2022	Target Tahun 2022	% Progres trhdhp Target Tahunan
<b>IKT-1.09</b>	<b>Persentase Dosen dengan Jabatan Guru Besar</b>															
	Jumlah Keseluruhan Dosen	153	73	89	312	190	258	172	155	56	38	47		1543		
	Jumlah Guru Besar	10	8	6	34	15	17	10	13		2	1		116		
	<b>Nilai IKT 1.09</b>	<b>6,54</b>	<b>10,96</b>	<b>6,74</b>	<b>10,90</b>	<b>7,89</b>	<b>6,59</b>	<b>5,81</b>	<b>8,39</b>	<b>0,00</b>	<b>5,26</b>	<b>2,13</b>	<b>0,00</b>	<b>7,52</b>	<b>5,00</b>	<b>150,36</b>
<b>IKT-1.10</b>	<b>Persentase Dosen dengan Jabatan Lektor Kepala</b>															
	Jumlah Keseluruhan Dosen	153	73	89	312	190	258	172	155	56	38	47		1543		
	Jumlah Lektor Kepala	42	31	39	64	65	88	25	44	2	6	5		411		
	<b>Nilai IKT 1.10</b>	<b>27,45</b>	<b>42,47</b>	<b>43,82</b>	<b>20,51</b>	<b>34,21</b>	<b>34,11</b>	<b>14,53</b>	<b>28,39</b>	<b>3,57</b>	<b>15,79</b>	<b>10,64</b>	<b>7,40</b>	<b>26,64</b>	<b>28,00</b>	<b>92,27</b>
<b>IKT-1.11</b>	<b>Persentase Prodi Terakreditasi Unggul</b>															
	Jumlah Prodi Semua jenjang/Strata	16	4	4	20	16	22	20	14	4	3	1	3	127		
	Jumlah Prodi terakreditasi Minimal A	8	3	1	6	8	7	6	5	0	1	1	2	48		
	<b>Nilai IKT 1.11</b>	<b>50,00</b>	<b>75,00</b>	<b>25,00</b>	<b>30,00</b>	<b>50,00</b>	<b>31,82</b>	<b>30</b>	<b>35,71</b>	<b>0,00</b>	<b>33,33</b>	<b>100,00</b>	<b>66,67</b>	<b>37,80</b>	<b>40,00</b>	<b>94,49</b>
<b>IKT-1.12</b>	<b>Jumlah Laboratorium Bersertifikat</b>															
	Jumlah Laboratorium Bersertifikat	1			2	3								6		
	<b>Nilai IKT 1.12</b>	<b>1</b>	<b>0,00</b>	<b>0,00</b>	<b>2</b>	<b>3</b>	<b>0,00</b>	<b>0,00</b>	<b>0,00</b>	<b>0,00</b>	<b>0,00</b>	<b>0,00</b>	<b>0,00</b>	<b>6</b>	<b>12,00</b>	<b>50,00</b>
<b>IKT-2.01</b>	<b>Jumlah Pusat Unggul IPTEK</b>															
	Jumlah Pusat Unggul IPTEK	0	0	0	0	0	0	0	0	0	0	0	0	2		
	<b>Nilai IKT 2.01</b>	<b>0,00</b>	<b>0,00</b>	<b>0,00</b>	<b>0,00</b>	<b>0,00</b>	<b>0,00</b>	<b>0,00</b>	<b>0,00</b>	<b>0,00</b>	<b>0,00</b>	<b>0,00</b>	<b>0,00</b>	<b>2</b>	<b>3,00</b>	<b>66,67</b>
<b>IKT-2.02</b>	<b>Jumlah Jurnal Bereputasi Terindeks Nasional</b>															
	Jumlah Jurnal Bereputasi Terindeks Nasional	6	3	2	4	3	3	1		2	2	1		23		
	<b>Nilai IKT 2.02</b>	<b>6</b>	<b>3</b>	<b>2</b>	<b>4</b>	<b>3</b>	<b>3</b>	<b>1</b>	<b>0</b>	<b>2</b>	<b>2</b>	<b>1</b>	<b>0,00</b>	<b>23</b>	<b>24,00</b>	<b>95,83</b>
<b>IKT-2.03</b>	<b>Jumlah Jurnal Bereputasi Terindeks Global</b>															
	Jumlah Jurnal Bereputasi Terindeks Global	2					1							1		
	<b>Nilai IKT 2.03</b>	<b>2</b>	<b>0,00</b>	<b>0,00</b>	<b>0,00</b>	<b>0,00</b>	<b>1</b>	<b>0,00</b>	<b>0,00</b>	<b>0,00</b>	<b>0,00</b>	<b>0,00</b>	<b>0,00</b>	<b>1</b>	<b>1,00</b>	<b>100,00</b>
<b>IKT-2.04</b>	<b>Jumlah Sitasi Karya Ilmiah</b>															
	Jumlah Sitasi Karya Ilmiah	153	10.955	1614	28856	9140	17689	38156	17036	1440	13670	681	1348	206349		
	<b>Nilai IKT 2.04</b>	<b>153</b>	<b>10955</b>	<b>1614</b>	<b>28856</b>	<b>9140</b>	<b>17689</b>	<b>38156</b>	<b>17036</b>	<b>1440</b>	<b>13670</b>	<b>681</b>	<b>1348</b>	<b>206349</b>	<b>190000</b>	<b>190,00</b>
<b>IKT-3.01</b>	<b>Jumlah kerjasama di bidang penelitian, pengabdian masyarakat dan pengembangan institusi</b>															
	Jumlah kerjasama di bidang penelitian, pengabdian masyarakat dan pengembangan institusi	28	11	5	21	16	9	4	6	4	8	0	5	117		
	<b>Nilai IKU 3.03</b>	<b>28</b>	<b>11</b>	<b>5</b>	<b>21</b>	<b>16</b>	<b>9</b>	<b>4</b>	<b>6</b>	<b>4</b>	<b>8</b>	<b>0,00</b>	<b>5</b>	<b>117</b>	<b>205,00</b>	<b>57,07</b>

# **KINERJA ANGGARAN**



**Serapan Anggaran Bulan Nopember 2022  
(Berdasarkan Sumber Dana)**

No.	Sumber Dana	Pagu	Realisasi	% Serapan
1	PNBP – BLU	364.395.440.000	228.228.808.952	62,63
2	Rupiah Murni Ex. Rutin (Gaji)	253.332.105.000	213.760.014.893	84,40
3	Rupiah Murni Ex. Rutin (Operasional Kantor)	20.159.880.000	14.033.609.282	61,61
3	Rupiah Murni BOPTN dan Hibah Capaian IKU	41.293.994.000	27.184.007.510	65,83
4	SBSN	85.611.320.000	22.637.848.426	26,44
		<b>768.718.839.000</b>	<b>505.607.420.294</b>	<b>65,77</b>

Kendala	Strategi
<p>1) Penambahan Pagu BLU (Kerjasama dan penggunaan saldo awal) memberikan dampak terhadap serapan anggaran</p> <p>2) Serapan SBSN terkendala proses verifikasi dokumen dan perubahan barang karena discontinue, izin impor /TKDN dan proses pengiriman barang serta Pembangunan Gedung Multi Hazard</p>	<p>1) Melakukan estimasi pendapatan dan belanja secara akurat, terutama untuk kegiatan Kerjasama.</p> <p>2) Memperkuat koordinasi antara tim Perencanaan, Keuangan dan PPK serta konsultasi dengan Kanwil DJPB dan KPPN dalam rangka mempercepat pengesahan SP3B.</p> <p>3) Melakukan koordinasi dengan Seditjendikti Kemdikbudristek terkait dengan izin impor/TKDN (izin impor/TKDN terbit pada bulan September 2022)</p> <p>4) Proses kontrak sudah berjalan dan proses pencairan pada bulan Nopember 80% dan sisanya pada bulan Desember.</p> <p>5) Melaksanakan evaluasi dan monitoring untuk percepatan kinerja anggaran</p>

## Serapan Anggaran Buan Nopember 2022 (Berdasarkan Jenis Belanja)

No.	Jenis Belanja	Pagu	Realisasi	% Serapan
1	Belanja Pegawai	253.332.105.000	213.760.014.893	84,40
2	Belanja Barang	346.343.513.000	234.808.863.831	67,80
3	Belanja Modal	169.043.221.000	56.985.358.560	33,71
		<b>768.718.839.000</b>	<b>505.607.420.294</b>	<b>65,77</b>

Kendala	Strategi
1) Penerapan <i>input</i> modul komitmen pada aplikasi SAKTI	1) Melakukan bimbingan teknis dan sosialisasi penggunaan aplikasi sakti terkait <i>input</i> modul komitmen.
2) Tahapan pembayaran Belanja Modal Bangunan Gedung berdasarkan progress.	2) Memperkuat koordinasi perencanaan, keuangan, PPK dan pokja pengadaan barang dan jasa
3) Proses Belanja Modal Peralatan dan Mesin SBSN belum sesuai dengan waktu yang ditentukan (pergantian PPK pada bulan Mei 2022).	3) PPK SBSN menginventarisir rencana program dan kegiatan SBSN.

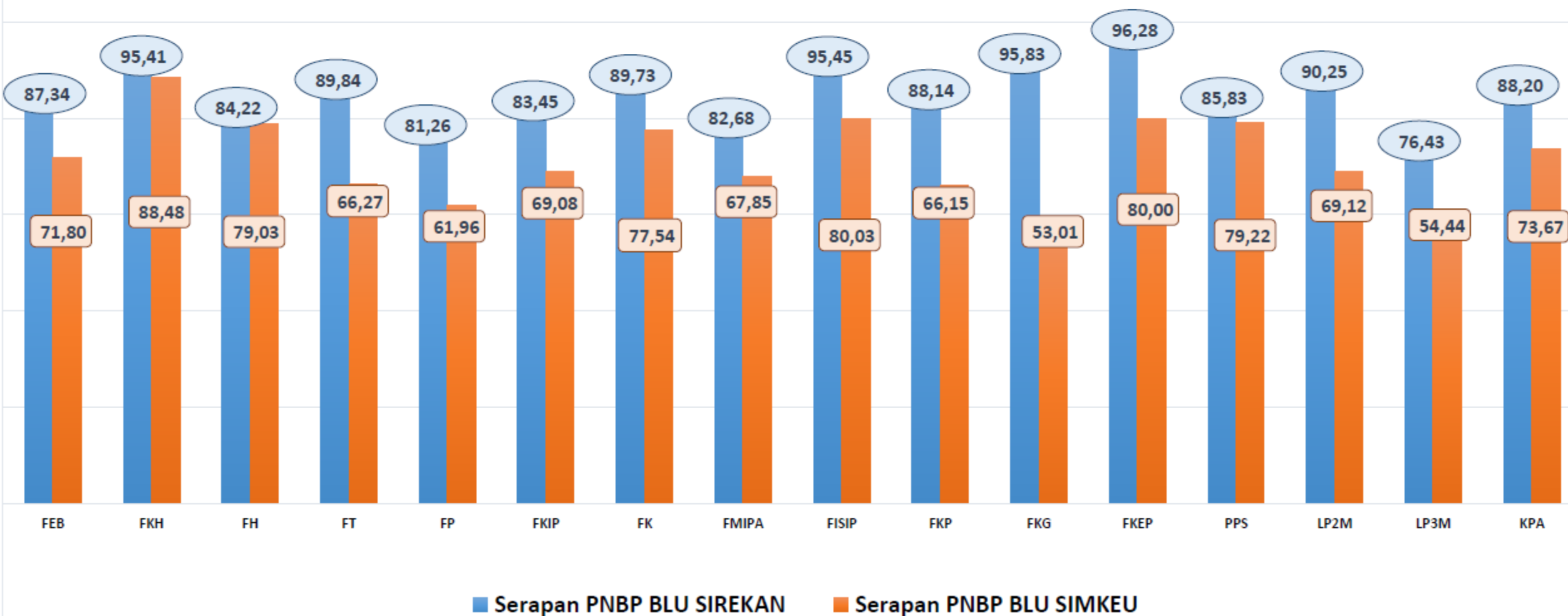
## Kinerja Pengelolaan Anggaran BLU

No.	Uraian	Progres Kegiatan	Pencairan Dana	Pengesahan
1	Penerimaan BLU	-	-	251.366.717.405
2	Pagu	364.395.440.000	364.395.440.000	364.395.440.000
3	Realisasi	285.703.347.638	234.103.114.021	228.228.808.952
4	Persentasi Serapan Anggaran	78,40%	64,24%	62,63%
5	Sumber Data	sirekan.unsyiah.ac.id	simkeu.unsyiah.ac.id	om-span-kemenkeu

Sumber: DM SPAN, 7 Nopember 2022, Sirekan dan Simkeu, 8 Nopember 2022

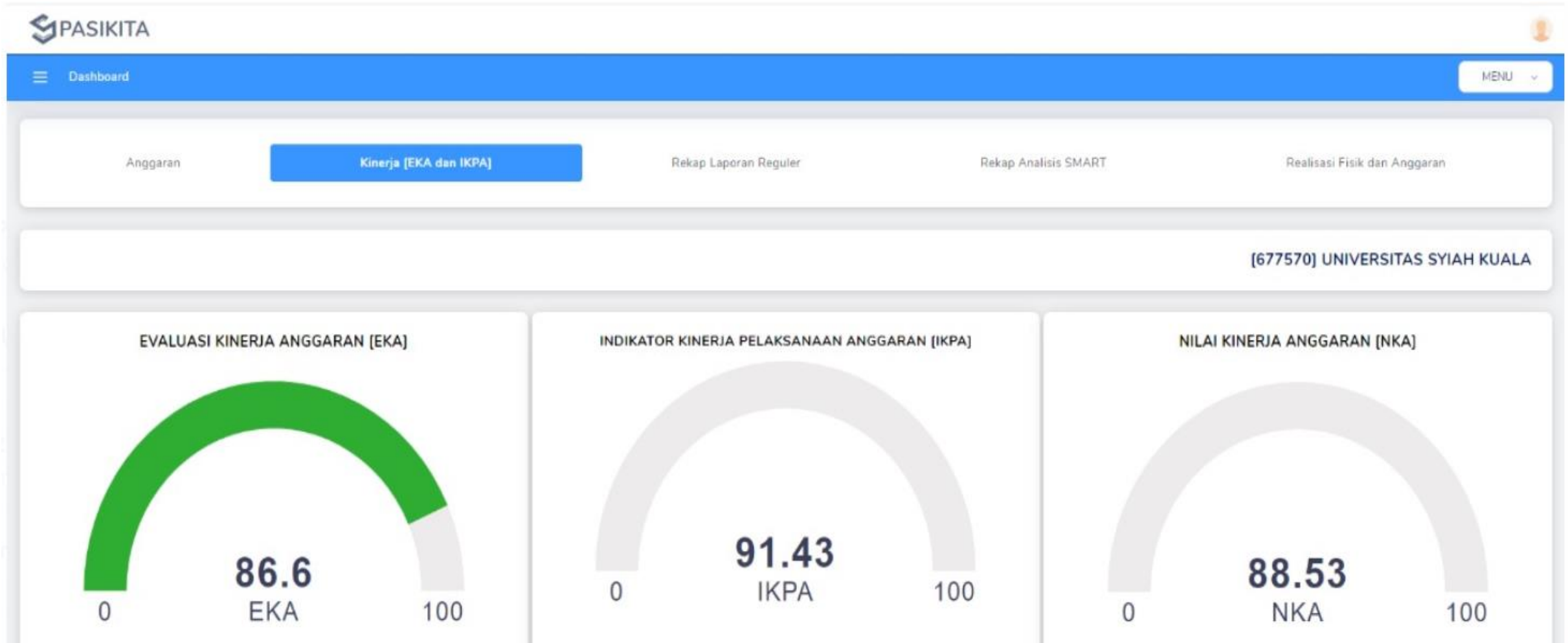
# Grafik Serapan Anggaran Oktober Tahun 2022

Rekapitulasi pada Tanggal 08 November 2022





# Nilai Kinerja Anggaran USK



Sumber: Spasikita, 8 Nopember 2022

**PENGUKURAN KINERJA ANGGARAN ATAS IKU/IKT  
BERDASARKAN KONTRAK KINERJA  
REKTOR – KEMDIKBUD DAN RENSTRA 2020-2024**



# IKU DAN IKT ANGGARAN

No.	INDIKATOR KINERJA UTAMA	FEB	FKH	FH	FT	FP	FKIP	FK	FMIPA	FISIP	FKP	FKG	FKEP	Capaian USK 2022	Target Tahun 2022	% Progres thdp Target Tahunan	
	<b>IKU-4.01</b>	<b>Rata-rata predikat SAKIP Satker minimal BB</b>															
		Rata-rata predikat SAKIP Satker minimal BB	87,34	85,59	79,66	77,45	87,52	81,11	83,85	88,80	88,87	87,50	77,78	96,26	80,60		
		<b>Nilai IKU 4.01</b>	<b>87,34</b>	<b>85,59</b>	<b>79,66</b>	<b>77,45</b>	<b>87,52</b>	<b>81,11</b>	<b>83,85</b>	<b>88,80</b>	<b>88,87</b>	<b>87,50</b>	<b>77,78</b>	<b>96,26</b>	<b>80,60</b>	<b>70,00</b>	<b>115,14</b>
	<b>IKU-4.02</b>	<b>Rata-rata nilai Kinerja Anggaran atas Pelaksanaan RKA-K/L Satker minimal 80</b>															
		Rata-rata nilai Kinerja Anggaran atas Pelaksanaan RKA-K/L Satker minimal 80	87,34	95,41	84,22	89,84	81,26	83,45	89,73	82,68	95,45	88,14	88,14	95,26	88,53		
		<b>Nilai IKU 4.02</b>	<b>87,34</b>	<b>95,41</b>	<b>84,22</b>	<b>89,84</b>	<b>81,26</b>	<b>83,45</b>	<b>89,73</b>	<b>82,68</b>	<b>95,45</b>	<b>88,14</b>	<b>88,14</b>	<b>95,26</b>	<b>88,53</b>	<b>80,00</b>	<b>110,66</b>
	<b>IKT-4.01</b>	<b>Rasio Pendapatan PNBPN terhadap Biaya Operasional</b>															
		Rasio Pendapatan PNBPN terhadap Biaya Operasional	47,27	54,55	54,51	41,70	27,34	43,70	122,19	40,23	68,78	41,65	70,96	49,28	54,55		
		<b>Nilai IKU 4.02</b>	<b>47,27</b>	<b>54,55</b>	<b>54,51</b>	<b>41,70</b>	<b>27,34</b>	<b>43,70</b>	<b>122,19</b>	<b>40,234</b>	<b>68,785</b>	<b>41,65</b>	<b>70,96</b>	<b>49,28</b>	<b>54,55</b>	<b>58,00</b>	<b>94,04</b>
	<b>IKT-4.02</b>	<b>Jumlah Pendapatan BLU</b>															
		Jumlah Pendapatan BLU	16,51	8,40	9,98	27,34	9,55	18,73	42,0529	10,29	5,27	2,52	0,00	5,35	251,00		
		<b>Nilai IKU 4.02</b>	<b>16,51</b>	<b>8,40</b>	<b>9,98</b>	<b>27,34</b>	<b>9,55</b>	<b>18,73</b>	<b>42,05</b>	<b>10,29</b>	<b>5,2709</b>	<b>2,52</b>	<b>0,00</b>	<b>5,35</b>	<b>251,00</b>	<b>265,00</b>	<b>94,72</b>
	<b>IKT-4.03</b>	<b>Jumlah Pendapatan BLU yang Berasal dari Pengelolaan Aset</b>															
		Jumlah Pendapatan BLU yang Berasal dari Pengelolaan Aset	0,00	0,00	0,00	0,00	0,35	4,80	0,00	0,00	0,00	0,00	0,00	1,5	7,20		
		<b>Nilai IKU 4.02</b>	<b>0,00</b>	<b>0,00</b>	<b>0,00</b>	<b>0,00</b>	<b>0,35</b>	<b>4,80</b>	<b>0,00</b>	<b>0,00</b>	<b>0,00</b>	<b>0,00</b>	<b>0,00</b>	<b>1,5</b>	<b>7,20</b>	<b>25,00</b>	<b>28,80</b>

# PROGRAM STRATEGIS USK 2023

1. Penguatan Program MBKM USK Unggul
2. *Launching 1000 entrepreneur* dan pengembangan *incubator* bisnis USK Unggul
3. Peningkatan layanan pembelajaran serta penguatan ORMAWA dan CDC dalam konteks peningkatan target IKU USK 2023
4. Pengembangan sistem informasi terintegrasi (SIT) USK, meliputi akademik, sumber daya manusia, keuangan, perencanaan dan aset
5. Penguatan klinik hibah penelitian dan publikasi
6. Penguatan pendampingan Program Studi Terakreditasi Internasional
7. Peningkatan ranking USK pada level Internasional khususnya QS dan THE

# PROGRAM STRATEGIS USK 2023

1. Transisi Universitas Syiah Kuala PTN-BH
  - a. Transisi Tata Kelola (Peraturan Turunan PP, SAU/MWA, Organisasi)
  - b. Transisi Pengelolaan Sumber Daya (Kepegawaian, Aset dan Keuangan)
  - c. Pengembangan Bisnis dan Dana Lestari
2. Penguatan Sistem Pengawasan Internal

# PROGRAM STRATEGIS USK 2023

1. Peningkatan penerimaan di luar UKT sebesar 45 milyar melalui BPBU Holding dan Unit Kerja/Fakultas:

Pemanfaatan nilai aset fisik USK , aset fakultas/unit kerja Universitas Syiah Kuala, nilai laboratorium dan SDM Universitas Syiah Kuala.

2. Peningkatan kualitas SDM dan pengembangan Bisnis USK berbasis kinerja PTNBH
3. Pengembangan sistem informasi terintegrasi (SIT) USK, meliputi akademik, sumber daya manusia, keuangan, perencanaan dan aset
4. Pengembangan lahan Kampus II USK untuk kampus baru dan *Sport Center* dan Kampus Baru
5. Peningkatan partisipasi alumni dan mitra dalam capaian target layanan pembelajaran dan *income generating* USK
6. Penyempurnaan sistem renumerasi berbasis kinerja dan pendapatan

# KEBIJAKAN PENGALOKASIAN DAN PAGU ANGGARAN

- 1) Berdasarkan usulan Fakultas yang telah dituangkan dalam RKT
- 2) Penganggaran didasarkan pada penerimaan layanan pendidikan dan pemanfaatan aset tahun 2022 (estimasi Rp. 306 Milyar)

## **Pengeluaran Prioritas meliputi:**

- 1) Remunerasi
- 2) Pegawai Kontrak
- 3) Langganan Daya dan Jasa
- 4) Operasional Kantor
- 5) Program MBKM
- 6) 1000 entrepreneur
- 7) Pembiayaan Pendidikan di RSUZA

## **Hal yang akan dihadapi pada awal PTN-BH**

- 1) Biaya operasional yang bersumber dari ex. Rutin dan BOPTN, diprediksi akan cair pada triwulan II tahun berjalan.
- 2) Untuk menutupi kebutuhan tersebut, harus mengoptimalkan dana dari pendapatan universitas.

TERIMA KASIH

